




Председатель Наблюдательного совета

Заведующий муниципального автономного дошкольного образовательного учреждения «Детский сад № 83» муниципального образования города Братска


_____ К.В. Кулинич
24 ноября 2014г.




_____ Н.В. Воронина
24 ноября 2014 г.

**УТОЧНЕННЫЙ ПЛАН ФИНАНСОВО-ХОЗЯЙСТВЕННОЙ
ДЕЯТЕЛЬНОСТИ
МУНИЦИПАЛЬНОГО АВТОНОМНОГО УЧРЕЖДЕНИЯ
НА 2014 ГОД**

	КОДЫ
Форма по ОКУД	
по ОКПО	97694274
Глава по БК	904
по ОКАТО	25414000000
по ОКЕИ	383
по ОКВ	

Наименование муниципального учреждения:

Муниципальное автономное дошкольное образовательное учреждение "Детский сад № 83" муниципального образования города Братска

Наименование отраслевого, функционального органа, осуществляющего функции и полномочия учредителя:

Департамент образования администрации города Братска

Адрес фактического местонахождения учреждения:

665726, Иркутская область, город Братск, жилой район Центральный, улица Курчатова, 60.

Идентификационный номер налогоплательщика учреждения (ИНН):

3804036605

Код причины постановки на учет (КПП):

380401001

Единица измерения : руб.

3. Показатели по поступлениям и выплатам учреждения

№п/п	Наименование показателя	Код бюджетной классификации и операции сектора государственного управления (КОСГУ)	Всего	В ТОМ ЧИСЛЕ	
				операции по лицевым счетам, открытым в комитете финансов	операции по счетам, открытым в кредитных организациях
1	2	3	4	5	6
1	Планируемый остаток средств на начало планируемого года		303 924,28	303 924,28	0,00
2	Поступления, всего		51 100 001,56	51 100 001,56	0,00
	<i>в том числе:</i>				
2.1	субсидии на выполнение муниципального задания	180	18 616 478,36	18 616 478,36	0,00
2.2	субсидии на иные цели	180	14 520,00	14 520,00	0,00
2.3	субсидии на осуществление капитальных вложений в объекты капитального строительства муниципальной собственности или приобретение объектов недвижимого имущества в муниципальную	180	0,00	0,00	0,00
2.4	поступления от оказания учреждением услуг (выполнения работ), предоставление которых для физических и юридических лиц осуществляется на платной основе, всего	130	4 025 000,00	4 025 000,00	0,00
	<i>в том числе:</i>				
2.4.1	<i>Услуга № 1 Дополнительные образовательные программы</i>		<i>50 000,00</i>	<i>50 000,00</i>	<i>0,00</i>
2.4.2	<i>Услуга № 2 Питание сотрудников</i>		<i>218 000,00</i>	<i>218 000,00</i>	<i>0,00</i>
2.4.3	<i>Услуга № 3 Плата за присмотр и уход за детьми, осваивающими образовательные программы дошкольного образования (родительская плата)</i>		<i>3 757 000,00</i>	<i>3 757 000,00</i>	<i>0,00</i>
2.5	поступление доходов от сдачи в аренду муниципального имущества, переданного в оперативное управление автономному учреждению	120	0,00	0,00	0,00
2.6	безвозмездные поступления	180	28 444 003,20	28 444 003,20	0,00
2.7	поступления от иной приносящей доход деятельности, включая поступления от реализации ценных бумаг, всего		0,00	0,00	0,00
	<i>из них:</i>				
2.7.1.	заемные средства		0,00	0,00	0,00
3	Планируемый остаток средств на конец планируемого года		0,00	0,00	0,00
4	Выплаты, всего	900	51 403 925,84	51 403 925,84	0,00
	<i>в том числе:</i>				
4.1	Оплата труда и начисления на выплаты по оплате труда, всего	210	16 969 114,20	16 969 114,20	0,00
	<i>из них:</i>				
4.1.1	<i>Заработная плата</i>	<i>211</i>	<i>12 989 372,11</i>	<i>12 989 372,11</i>	<i>0,00</i>
4.1.2	<i>Прочие выплаты</i>	<i>212</i>	<i>169 634,09</i>	<i>169 634,09</i>	<i>0,00</i>
4.1.3	<i>Начисления на выплаты по оплате труда</i>	<i>213</i>	<i>3 810 108,00</i>	<i>3 810 108,00</i>	<i>0,00</i>
4.2	Оплата работ, услуг, всего	220	24 904 318,43	24 904 318,43	0,00
	<i>из них:</i>				
4.2.1	<i>Услуги связи</i>	<i>221</i>	<i>41 266,58</i>	<i>41 266,58</i>	<i>0,00</i>
4.2.2	<i>Транспортные услуги</i>	<i>222</i>	<i>0,00</i>	<i>0,00</i>	<i>0,00</i>
4.2.3	<i>Коммунальные услуги</i>	<i>223</i>	<i>908 755,81</i>	<i>908 755,81</i>	<i>0,00</i>
4.2.4	<i>Арендная плата за пользование имуществом</i>	<i>224</i>	<i>0,00</i>	<i>0,00</i>	<i>0,00</i>
4.2.5	<i>Работы, услуги по содержанию имущества</i>	<i>225</i>	<i>14 406 957,19</i>	<i>14 406 957,19</i>	<i>0,00</i>
4.2.6	<i>Прочие работы, услуги</i>	<i>226</i>	<i>9 547 338,85</i>	<i>9 547 338,85</i>	<i>0,00</i>
4.3	Безвозмездные перечисления организациям, всего	240	0,00	0,00	0,00


	<i>из них:</i>				
4.3.1	Безвозмездные перечисления государственным и муниципальным организациям	241	0,00	0,00	0,00
4.4	Прочие расходы	290	349 231,00	349 231,00	0,00
4.5	Поступления нефинансовых активов, всего	300	9 181 262,21	9 181 262,21	0,00
	<i>из них:</i>				
4.5.1	Увеличение стоимости основных средств	310	4 257 400,68	4 257 400,68	0,00
4.5.2	Увеличение стоимости нематериальных активов	320	0,00	0,00	0,00
4.5.3	Увеличение стоимости непроизведенных активов	330	0,00	0,00	0,00
4.5.4	Увеличение стоимости материальных запасов	340	4 923 861,53	4 923 861,53	0,00
4.6	Поступления финансовых активов, всего	500	0,00	0,00	0,00
	<i>из них:</i>				
4.6.1	Увеличение стоимости ценных бумаг, кроме акций и иных форм участия в капитале	520	0,00	0,00	0,00
4.6.2	Увеличение стоимости акций и иных форм участия в капитале	530	0,00	0,00	0,00
4.7.	Обслуживание внутреннего долга	231	0,00	0,00	0,00
4.8.	Уменьшение задолженности по внутреннему долгу	810	0,00	0,00	0,00
5	Справочно:				
5.1.	Объем публичных обязательств, всего		0,00	0,00	0,00
5.2.	Средства во временном распоряжении, всего	-			

МАДОУ "ДС № 83"

Руководитель

Ответственный исполнитель


" " ноября 2014 г.



Н.В. Воронина

(подпись)

(расшифровка подписи)



Н.С. Пономаренко

(подпись)

(расшифровка подписи)

Приложение к плану финансово-хозяйственной деятельности


Муниципальное автономное дошкольное образовательное учреждение "Детский сад № 83" муниципального образования города Братска
(наименование учреждения)
на 2014 год

Расшифровка по выплатам с лицевых счетов, открытых в комитете финансов администрации города Братска

№п/п	Наименование показателя	Код операции сектора государственного управления (КОСГУ)	Всего, руб.	в том числе							
				Субсидии на выполнение муниципального задания	Субсидии на иные цели	Поступления от оказания учреждением услуг (выполнения работ), предоставление которых для физических и юридических лиц осуществляется на платной основе, всего	в том числе			Доходы от сдачи имущества, находящегося в муниципальной собственности, переданного в оперативное управление учреждению	Безвозмездные поступления
1	2	3	4	5	6	7	8	9	10	11	12
1	Планируемый остаток средств на начало планируемого года		303 924,28	18 519,04	279 888,41	5 413,02	0,00	5 413,02	0,00	0,00	103,81
2	Поступления, всего		51 100 001,56	18 616 478,36	14 520,00	4 025 000,00	218 000,00	3 757 000,00	50 000,00	0,00	28 444 003,20
3	Планируемый остаток средств на конец планируемого года										
4	Выплаты, всего		51 403 925,84	18 634 997,40	294 408,41	4 030 413,02	218 000,00	3 762 413,02	50 000,00	0,00	28 444 107,01
	в том числе:										
4.1	Оплата труда и начисления на выплаты по оплате труда, всего	210	16 969 114,20	16 969 114,20	0,00	0,00	0,00	0,00	0,00	0,00	0,00
	из них:										
4.1.1	Заработная плата	211	12 989 372,11	12 989 372,11	0,00	0,00	0,00	0,00	0,00	0,00	0,00
4.1.2	Прочие выплаты	212	169 634,09	169 634,09	0,00	0,00	0,00	0,00	0,00	0,00	0,00
4.1.3	Начисления на выплаты по оплате труда	213	3 810 108,00	3 810 108,00	0,00	0,00	0,00	0,00	0,00	0,00	0,00
4.2	Оплата работ, услуг, всего	220	24 904 318,43	1 169 900,15	259 520,39	167 992,74	43 600,00	124 392,74	0,00	0,00	23 306 905,15
	из них:										
4.2.1	Услуги связи	221	41 266,58	21 573,84	0,00	19 692,74	0,00	19 692,74	0,00	0,00	0,00
4.2.2	Транспортные услуги	222	0,00	0,00	0,00	0,00	0,00	0,00	0,00	0,00	0,00
4.2.3	Коммунальные услуги	223	908 755,81	670 885,59	236 870,22	1 000,00	1 000,00	0,00	0,00	0,00	0,00
4.2.4	Арендная плата за пользование имуществом	224	0,00	0,00	0,00	0,00	0,00	0,00	0,00	0,00	0,00
4.2.5	Работы, услуги по содержанию имущества	225	14 406 957,19	175 875,46	10 466,77	66 300,00	18 620,00	47 680,00	0,00	0,00	14 154 314,96
4.2.6	Прочие работы, услуги	226	9 547 338,85	301 565,26	12 183,40	81 000,00	23 980,00	57 020,00	0,00	0,00	9 152 590,19
4.3	Социальное обеспечение, всего	260	0,00	0,00	0,00	0,00	0,00	0,00	0,00	0,00	0,00
	из них:										
4.3.1	Пособие по социальной помощи населению	262	0,00	0,00	0,00	0,00	0,00	0,00	0,00	0,00	0,00
4.3.2	Пенсии, пособия, выплачиваемые организациями сектора государственного управления	263	0,00	0,00	0,00	0,00	0,00	0,00	0,00	0,00	0,00
4.4	Прочие расходы	290	349 231,00	342 631,00	0,00	6 600,00	0,00	6 600,00	0,00	0,00	0,00
4.5	Поступления нефинансовых активов, всего	300	9 181 262,21	153 352,05	34 888,02	3 855 820,28	174 400,00	3 631 420,28	50 000,00	0,00	5 137 201,86
	из них:										
4.5.1	Увеличение стоимости основных средств	310	4 257 400,68	89 778,97	20 368,02	19 490,00	11 490,00	8 000,00	0,00	0,00	4 127 763,69
4.5.2	Увеличение стоимости нематериальных активов	320	0,00	0,00	0,00	0,00	0,00	0,00	0,00	0,00	0,00
4.5.3	Увеличение стоимости производственных активов	330	0,00	0,00	0,00	0,00	0,00	0,00	0,00	0,00	0,00
4.5.4	Увеличение стоимости материальных запасов	340	4 923 861,53	63 573,08	14 520,00	3 836 330,28	162 910,00	3 623 420,28	50 000,00	0,00	1 009 438,17
4.6	Поступления финансовых активов, всего	500	0,00	0,00	0,00	0,00	0,00	0,00	0,00	0,00	0,00
	из них:										
4.6.1	Увеличение стоимости ценных бумаг, кроме акций и иных форм участия в капитале	520	0,00	0,00	0,00	0,00	0,00	0,00	0,00	0,00	0,00
4.6.2	Увеличение стоимости акций и иных форм участия в капитале	530	0,00	0,00	0,00	0,00	0,00	0,00	0,00	0,00	0,00
4.7	Обслуживание внутреннего долга	231	0,00	0,00	0,00	0,00	0,00	0,00	0,00	0,00	0,00
4.8	Уменьшение задолженности по внутреннему долгу	810	0,00	0,00	0,00	0,00	0,00	0,00	0,00	0,00	0,00
5.	справочно:		0,00	0,00	0,00	0,00	0,00	0,00	0,00	0,00	0,00
5.1.	Объем публичных обязательств, всего	x	0,00	0,00	0,00	0,00	0,00	0,00	0,00	0,00	0,00
5.2.	Средства во временном распоряжении, всего	x	0,00	0,00	0,00	0,00	0,00	0,00	0,00	0,00	0,00

Руководитель

МАДОУ ДС №83
(наименование учреждения)




Н.В. Воронина

(подпись)

(расшифровка подписи)

Фамилия, имя, отчество исполнителя, телефон



Пономаренко Н.С. 349-229

Расшифровка по выплатам 2014 г. МАДОУ "Детский сад №83" МО г. Братска

№п/п	Наименование показателя	Код бюджетной классификации и операции сектора государственного управления (КОСГУ)	Всего	в том числе			
				Субсидии на выполнение муниципального задания	Целевые субсидии	поступления от оказания платных услуг	Безвозмездные поступления
1	2	3	4	5	6	6	6
1	Планируемый остаток средств на начало		303 924,28	18 519,04	279 888,41	5 413,02	103,81
	Поступления, всего		51 100 001,56	18 616 478,36	14 520,00	4 025 000,00	28 444 003,20
	в том числе:						
2.1	Субсидии на выполнение муниципального	180	18 616 478,36	18 616 478,36	0,00	0,00	0,00
2.2	Субсидии на иные цели	180	14 520,00	0,00	14 520,00	0,00	0,00
2.3	Субсидии на осуществление капитальных	180	0,00	0,00	0,00	0,00	0,00
2.4	Поступления от оказания муниципальным	130	4 025 000,00	0,00	0,00	4 025 000,00	0,00
	из них:		0,00				
2.3.1	Платные образовательные услуги	130	0,00				
2.3.2	Дополнительные платные услуги	130	0,00				
2.5	Поступления доходов от сдачи в аренду	120	0,00	0,00	0,00	0,00	0,00
2.6	Безвозмездные поступления	180	28 444 003,20	0,00	0,00	0,00	28 444 003,20
2.7	Поступления от иной приносящей доход	180	0,00	0,00	0,00	0,00	0,00
4	Выплаты, всего		51 403 925,84	18 634 997,40	294 408,41	4 030 413,02	28 444 107,01
	в том числе:						
4.1	Оплата труда и начисления на выплаты по	210	16 969 114,20	16 969 114,20	0,00	0,00	0,00
	из них:						
4.1.1	Заработная плата	211	12 989 372,11	12 989 372,11	0,00	0,00	0,00
4.1.2	Прочие выплаты	212	169 634,09	169 634,09	0,00	0,00	0,00
4.1.3	Начисления на выплаты по оплате труда	213	3 810 108,00	3 810 108,00	0,00	0,00	0,00
4.2	Оплата работ, услуг, всего	220	24 904 318,43	1 169 900,15	259 520,39	167 992,74	23 306 905,15
	из них:						
4.2.1	Услуги связи	221	41 266,58	21 573,84	0,00	19 692,74	0,00
4.2.2	Транспортные услуги	222	0,00	0,00	0,00	0,00	0,00
4.2.3	Коммунальные услуги	223	908 755,81	670 885,59	236 870,22	1 000,00	0,00
	в том числе:						
	теплоэнергия		537 001,64	430 885,59	105 416,05	700,00	0,00
	электроэнергия		289 233,11	166 000,00	123 033,11	200,00	0,00
	водоснабжение		82 521,06	74 000,00	8 421,06	100,00	0,00
4.2.4	Арендная плата за пользование	224	0,00	0,00	0,00	0,00	0,00
4.2.5	Работы, услуги по содержанию имущества	225	14 406 957,19	175 875,46	10 466,77	66 300,00	14 154 314,96
4.2.6	Прочие работы, услуги	226	9 547 338,85	301 565,26	12 183,40	81 000,00	9 152 590,19
4.3	Социальное обеспечение, всего	260	0,00	0,00	0,00	0,00	0,00
	из них:						
4.3.1	Пособия по социальной помощи населению	262	0,00	0,00	0,00	0,00	0,00
4.3.2	Пенсии, пособия, выплачиваемые	263	0,00	0,00	0,00	0,00	0,00
4.4	Прочие расходы	290	349 231,00	342 631,00	0,00	6 600,00	0,00
4.5	Поступления нефинансовых активов, всего	300	9 181 262,21	153 352,05	34 888,02	3 855 820,28	5 137 201,86
	из них:						
4.5.1	Увеличение стоимости основных средств	310	4 257 400,68	89 778,97	20 368,02	19 490,00	4 127 763,69
4.5.2	Увеличение стоимости нематериальных	320	0,00	0,00	0,00	0,00	0,00
4.5.3	Увеличение стоимости	330	0,00	0,00	0,00	0,00	0,00
4.5.4	Увеличение стоимости материальных	340	4 923 861,53	63 573,08	14 520,00	3 836 330,28	1 009 438,17
4.6	Поступления финансовых активов, всего	500	0,00	0,00	0,00	0,00	0,00
	Справочно:						
5							

Руководитель МАДОУ "Детский сад № 83"

Фамилия, имя, отчество исполнителя, телефон



Н.В. Воронина

